





















子宮悪性腫瘍手術を受けられる方へ

1/2枚目

日付	/	/	/	/	/	/	/				
経過	入院日	手術前1日目	手術前	手術後	手術後1日目	手術後2日目	手術後3日目	手術後4日目			
治療	測定	体温・脈拍・血圧を測定します 	手術室に行く前に体温・脈拍・血圧を測定します	手術の後は、時間ごとに体温・脈拍・血圧を測定します	医師の指示のもと、体温・脈拍・血圧・呼吸回数を測定します 						
	安静度	安静に制限はありません			 ベッド上安静です	初回歩行は看護師と一緒に歩行が出来たら病棟内・病院内と安静が拡大していきます					
	処方	 持参の薬をお預かりします	医師の指示で内服をします		医師の指示で内服を再開します 						
	注射				 医師の指示で点滴・注射を行います						
処置	医師の指示で手術部位の除毛と臍の処置、浣腸をします		医師の指示で浣腸、診察室で消毒をします		採血があります 						
			手術着に着替え、弾性ストッキングを履きます 		心電図モニターを装着し、酸素を吸入します 						
					背中に痛み止めの管が入ります痛み止めが終了したら管を抜きます						
					創の近くに管が入る場合があります医師の指示で管を抜きます 						
					尿を出す管が入っています		歩行が出来たら尿を出す管を抜き、尿量を測定します				
							歩行出来るまで血栓予防のため下肢にフットポンプ(間欠的空気圧迫)を装着し、弾性ストッキングを履きます				
食事	朝	食事の制限はありません		手術のために()時まで経口補水液を飲みます		医師の指示で水分をとることができます 		流動食 		3分粥食 	
	昼			 食事、水分は取らないで下さい							
	夕			()時から何も食べないでください ()時から何も飲まないでください 夕食後から手術のために経口補水液を飲みます 							
清潔	 除毛後にシャワー浴をします				 蒸しタオルで体を拭きます		医師の指示でシャワー浴を行うことができます				
説明その他	入院セット(GSセット)の加入をお勧めします 手術のために、腹帯・T字帯の準備をお願いします 麻酔科医師の診察を家族と一緒に受けます 産婦人科医師から手術の説明があります 同意書の確認を行います  				ご家族に医師から手術結果の説明があります 						

※治療内容、入院期間については状態に応じて予定が変更される場合があります

子宮悪性腫瘍手術を受けられる方へ

2/2枚目

日付	/	/	/	/	/	/	/	/
経過	手術後5日目	手術後6日目	手術後7日目	手術後8日目	手術後9日目	手術後10日目	手術後11日目	手術後12日目
治療	測定	 体温・脈拍・血圧を測定します						
	安静度	歩行が出来たら病棟内・病院内と安静が拡大していきます						
	処方							
	注射	 医師の指示で点滴・注射を行います						
処置			診察、創口の消毒をします 採血があります					
食事	朝			食事の制限はありません				
	昼	5分粥食	全粥食					
	夕							
清潔	 医師の指示でシャワー浴を行うことができます							
説明 その他							退院後の生活の注意点について説明します	

※治療内容、入院期間については状態に応じて予定が変更される場合があります

福井大学医学部附属病院 B棟東3階 2018年12月作成