









アブレーションを受けられる方へ









1/2枚目

日付	/		/	
経過	検査前1日目		検査前	検査後
治療・検査	測定	体温・脈拍・血圧を測定します。(2回/日) 入院時より心電図モニターをつけます。  	体温・脈拍・血圧を測定します。(1回) 	体温・脈拍・血圧を測定します。(2回) 針を刺した部分の痛みや出血がないか観察します。
			朝食前に 体重測定をします。 	
	安静度	 安静の制限はないです。		安静については検査終了後にその都度説明します。
	検査	採血があります。 	() 時からアブレーション	
		検査室で経食道心エコー、 心臓超音波検査、 心電図検査があります。		
		放射線部でレントゲン 撮影があります。		
内服	いつも飲んでいる薬を確認します。 薬が変更になる場合があります。 			
注射点滴	超音波検査や医師の指示がある場合、点滴をします。	点滴をします。 	抗生剤の点滴があります。	
処置	清潔のため治療する部位の除毛を確認、実施します。	尿を出す管を入れます。	針を刺した部分の血を止めるための圧迫ガーゼを医師がとります。時間は治療後説明します。止血が確認できた後に尿を出す管を抜きます。	
食事	朝	 午前の治療の場合は朝の食事はとらないでください。  水やお茶の水分は飲めます。		
	昼	検査内容によっては昼食に制限があります。	午後の治療の場合は昼の食事はとらないでください。 水やお茶の水分は飲めます。	
	夕	 食事の制限はありません。		
清潔			治療直後は制限があります。	
説明	入院セット(CSセット)の加入をお勧めします。 治療の説明をします。 治療の同意書を確認します。 夜は早めにお休み下さい。 眠れない場合は看護師にご相談下さい。		医師より検査の結果についての説明や退院後の治療についての説明があります。 検査後の注意が必要な事などについてはその都度説明します。	

※治療内容、入院期間については状態に応じて予定が変更される場合があります。

アブレーションを受けられる方へ

2/2枚目

日付		/	/	/
経過		検査後1日目	検査後2日目	退院
治療・検査	測定	体温・脈拍・血圧を測定します。(2回/日) 	体温・脈拍・血圧を測定します。(2回/日) 	
		朝食前に体重測定をします。 		
	安静度	安静に制限はありません。 		
	検査	採血があります。 		
		検査室で心電図検査があります。病棟で担当医が超音波検査をします。		
		レントゲン撮影があります。		
内服		退院後の内服について確認します。		
注射点滴	朝に抗生剤の点滴があります。 			
処置	針を刺した部分の血を止めるための圧迫ガーゼを医師がとります。時間は治療後説明します。止血が確認できた後に尿を出す管を抜きます。			
食事	朝	 食事の制限はありません。		
	昼			
	夕			
清潔	 シャワーができます。			
説明	治療のカテーテル(針)を刺した部分が止血されているか、腫れていないかなどの異常症状について説明します。ご自身でも観察してください。			

※治療内容、入院期間については状態に応じて予定が変更される場合があります。