










心臓カテーテル検査(3日用)を受けられる方へ

1/1枚目

日付		1日目(/)	2日目(/)		3日目(/)	
イベント		検査前1日目	検査前	検査後	退院	
治療	検温	体温、脈拍、血圧を測定します。(2回/日) 	体温、脈拍、血圧を測定します。(1回) 	体温、脈拍、血圧を測定します。(2回) 針を刺した部分の痛みや出血がないか観察します。 		
	安静度	安静の制限はありません。 	安静の制限はありません。	安静については、検査終了後にその都度説明します。	 安静の制限はありません。	
	検査	 採血をします。	()時から心臓カテーテル検査			
		検査室で心電図、心臓のエコーの検査があります。  				
		放射線部でレントゲンの検査があります。 				
内服	いつも飲んでいる薬の確認をします。 				退院後の内服について確認します。	
注射点滴	点滴をするための針を入れます。	点滴をします 				
処置	清潔のため、検査する部位の除毛をします。		針を刺した部分の血を止めるための圧迫ガーゼを医師がとります。 時間は検査後説明します。			
食事	朝	食事の制限はありません。 	午前の検査の場合は、朝の食事はとらないでください。 お茶や水などの水分は飲めます。 		食事の制限はありません。	
	昼		午後の検査の場合は、昼の食事はとらないでください。 お茶や水などの水分は飲めます。 			
	夕		 食事制限はありません。			
清潔			検査直後は制限があります。看護師に確認してください。		シャワーができます。 	
説明	入院セット(CSセット)の加入をお勧めします。 検査の説明をします。 検査の同意書を確認します。 夜は早めにお休み下さい。 眠れない場合は看護師にご相談ください。		医師より検査の結果について説明や退院後の治療についての説明があります。 検査後の安静や注意が必要な事などについてその都度説明します。		検査のカテーテル(針)を刺した部分が止血されているか、腫れていないかなどの異常症状について説明します。ご自身でも観察してください。	

※治療内容、入院期間については状態に応じて予定が変更される場合があります。