












# 下肢静脈瘤血管内焼灼術を受けられる方へ

1 / 1枚目

		/ (入院当日)		/	
経過		手術前	手術後	術後1日目	
検査・治療	測定	検温・脈拍・血圧を測定します。 	検温・脈拍・血圧を測定します。 	検温・脈拍・血圧を測定します。 	
	安静度	安静の制限はありません。 	ベッド上で安静に していただき。  足の感覚が戻ってしっかり動くことを確認したら歩行できます。 その後は病棟内のみ歩行できます。	安静の制限はありません。 	
	検査	病棟でエコー検査があります。		病棟でエコー検査があります。	
	内服	中止薬について説明します。	夕食後から止血剤と痛み止めの内服薬が始まります（飲み切って終了です）。		
	注射点滴	点滴の針を入れ、点滴をします。 手術前に抗生剤の点滴があります。	手術後止血剤の点滴があります。 夕方に抗生剤の点滴があります。 		
食事	朝	<del>朝食は摂れません。</del>		食事制限はありません。 	
	昼	 食事の制限があります。 入院後から食事や水分摂取はできません。			
	夕	 食事制限はありません。			
清潔	除毛の確認 (必要時看護師が実施)		医師の診察後にシャワーができます。 		
説明	医師より手術の説明があります。		診察とエコー検査をして退院が決定します。 (都合が悪い場合は主治医に相談してください。) 退院後の弾性ストッキングの説明を行います。		

※治療内容、入院期間については状態に応じて予定が変更される場合があります。