


























# 子宮附属器腫瘍摘出術(腹腔鏡)を受けられる方へ

1/1枚目

日付	/	/	/	/	/	/	/	
経過	入院日	手術前1日目	手術前	手術後	手術後1日目	手術後2日目	手術後3日目	手術後4日目
治療	測定	体温・脈拍・血圧を測定します。 	手術室に行く前に体温・脈拍・血圧を測定します。	手術の後は、時間ごとに体温・脈拍・血圧を測定します。	医師の指示のもと、体温・脈拍・血圧を測定します。 			
	安静度	安静に制限はありません。		ベッド上安静です。 	初回歩行は看護師と一緒にいきます。歩行が出来たら病棟内・病院内と安静が拡大していきます。			
	処方	持参の薬をお預かりします。 	医師の指示で内服をします。		 医師の指示で内服を再開します。			
	注射			 医師の指示で点滴を行います。				
処置		医師の指示で手術部位の除毛と臍の処置、浣腸をします。	医師の指示で浣腸、診察室で消毒をします。		 採血があります。			 採血があります。
			手術着に着替え、弾性ストッキングを履きます。 	 心電図モニターを装着し、酸素を吸入します。 				 内診、創口の消毒をします。
				尿を出す管が入っています。	歩行が出来たら尿を出す管を抜き、尿量を測定します。			
				血栓予防のためフットポンプ(間欠的空気圧迫)を装着し、弾性ストッキングを履きます。				
食事	朝	食事の制限はありません。		手術のために( )時までに経口補水液を飲みます。	 医師の指示で水分をとることが出来ます。	 3分粥食	5分粥食	食事の制限はありません。
	昼				 流動食	3分粥食	 全粥食	
	夕		 食事、水分は取らないで下さい。		流動食	 5分粥食	全粥食	
清潔	 除毛後にシャワーをします。			 蒸しタオルで体を拭きます。	 医師の指示でシャワー浴を行うことが出来ます。			
説明その他	入院セット(CSセット)の加入をお勧めします。  手術のために、T字帯の準備をお願いします。産婦人科医師から手術の説明があります。麻酔科医師の診察を家族と一緒に受けます。同意書の確認を行います。 			ご家族に医師から手術結果の説明があります。 			退院後の生活の注意点について説明をします。 	

※治療内容、入院期間については状態に応じて予定が変更される場合があります。