










腰椎麻酔で経尿道的結石破砕術(TUL)を受けられる方へ

1/1枚目

日付	/	/	/	/	/	/	/ ~ /
経過	入院日	手術前日	手術前	手術後	手術後1日目	手術後2日目	手術後3日目～退院
治療	測定	体温、脈拍、血圧を測定します。		手術室に行く前に体温、脈拍、血圧を測定します。	時間ごとに体温、脈拍、血圧を測定します。	体温、脈拍、血圧を測定します。	
	安静	安静の制限はありません。 		歩いて手術室へ向かいます。	ベッドで安静です。 	朝から歩行できます。 	安静の制限はありません。 
	検査	レントゲン・尿の検査をします。				採血があります。 	
	内服	いつも飲んでいる薬の確認をします。内服は指示に従ってください。 		お薬を飲んでいる方は、指示された薬のみ少量の水で飲みます。		内服は指示に従ってください。 	
	点滴注射			手術のため点滴があります。 	点滴があります。 		
処置			朝(6時・10時)に浣腸をします。 	尿を出す管が入っています。	時期をみて、尿を出す管を抜きます。		
			弾性ストッキングをはきます。手術は麻酔をかけて行います。 	血栓予防のため下肢にフットポンプ(間欠的空気圧迫)を装着します。	歩行できればフットポンプをはずします。		
食事	朝	食事ができます。(必要時治療食になります) 		指示された時刻からは、何も飲食しないで下さい。 	指示された時刻から水分が摂取できます。食事はできません。 	食事ができます。(必要時治療食になります) 	
	昼 夕						
清潔	入浴できます。 				体を拭きます。 	シャワーできます。 	
説明その他	入院オリエンテーションをいたします。入院セット(CSセット)の加入をお勧めします。 	手術の同意書に署名・捺印をしてナースステーションに提出して下さい。 	《ご家族の方へ》手術室の入室時間の30分前までにおいで下さい。手術の後は、病室が変わることがあります。	痛みが強い時や、気分の悪い時は我慢せず、ナースコールを押してください。 	入院中、必要に応じて病状の経過、今後の方向性についてお話をさせていただきます。		主治医の許可があれば退院できます。退院の際には、外来受診予約票をお渡しします。 * 診断書が必要な方はお知らせください。

※治療内容、入院期間については状態に応じて予定が変更される場合があります。